


# 旧海釣図からの移行方法

旧海釣図  で登録したマイポイントや釣行記録は、海釣図Vに引き継ぐことができます。

課金情報は引き継ぐことができないため、お乗り換え時は海釣図Vの新規プレミアム会員登録が必要になります。

## ◆ マイポイント・釣行記録の移行

① パスワード登録とユーザーIDの確認を行います

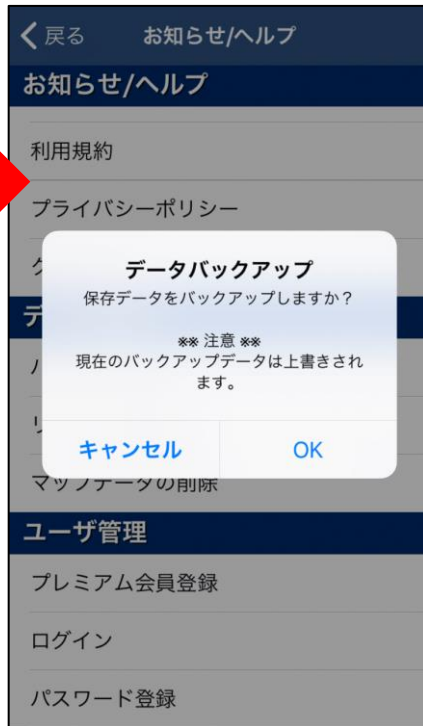
旧海釣図の「お知らせ/ヘルプ」→「パスワード登録」を選択、数字12桁のユーザーIDをメモしてください。

その後で、パスワードを入力し送信します。



## ② バックアップを行います

お知らせ/ヘルプ→バックアップをタップし、バックアップを行います。

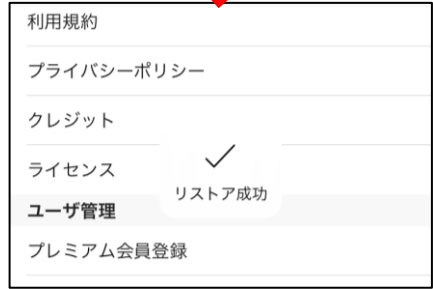
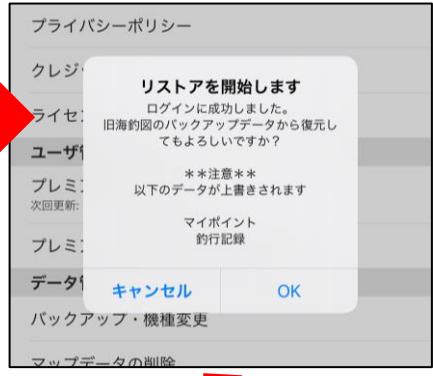


※記録の登録数が多いほど、バックアップには時間がかかりますので、安定したWi-Fi環境で行ってください。

「バックアップが完了しました」と表示されたら、終了です。

## ③ 海釣図V版でデータをリストアします

お知らせ/ヘルプ内「旧海釣図からのデータ移行」をタップ、①でのIDとパスワードでログイン、「リストアを開始します」にOKをタップすると、リストアが行われます。



## ◆ 旧海釣図の解約確認

App StoreのTodayページ内プロフィールアイコンをタップ、サブスクリプションページの有効期間終了項目に海釣図が表示されていることを確認してください。

※Android版海釣図をご利用の方は、Android版海釣図のお知らせ/ヘルプ→解約についてをご参照ください。

