

◇ バックアップとリストア

あらかじめバックアップを取っておくと、機種変更や端末故障などでアプリの再インストールが必要になった時にデータを端末に戻すことができます。また、スマホとタブレットなど複数端末で利用する時にも便利です。

◆ データのバックアップ

【バックアップ方法その1】 ※Googleドライブを例にします

1. お知らせ/ヘルプ→バックアップをタップします
2. ドライブへの保存を選択します
3. ドライブ内の保存先を指定し、右下の保存をタップします
4. 「ドライブ」を開き、バックアップデータの保存を確認

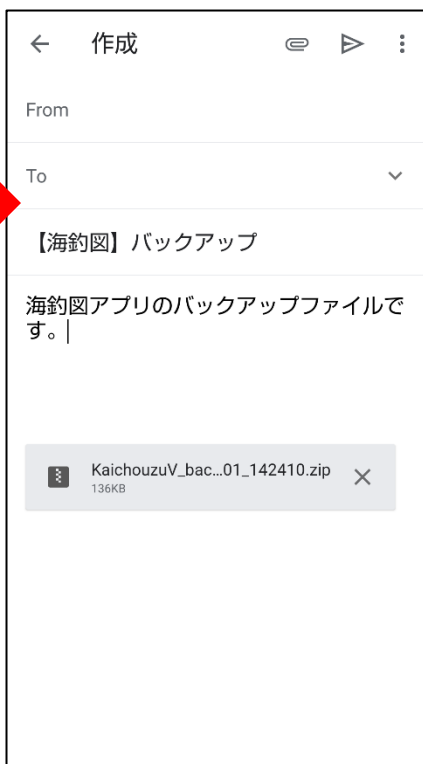
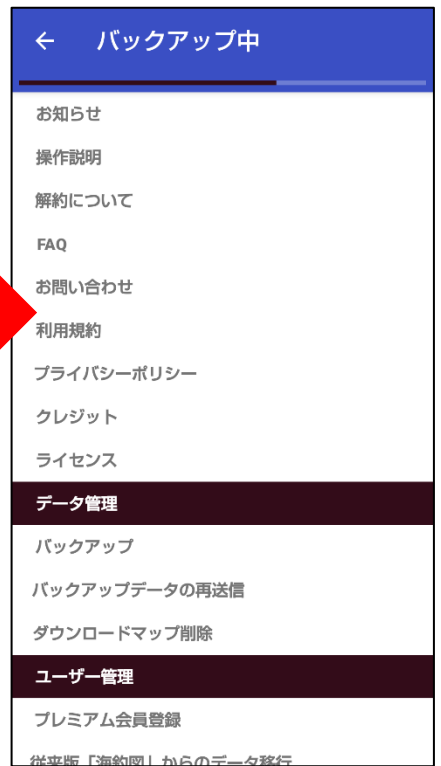
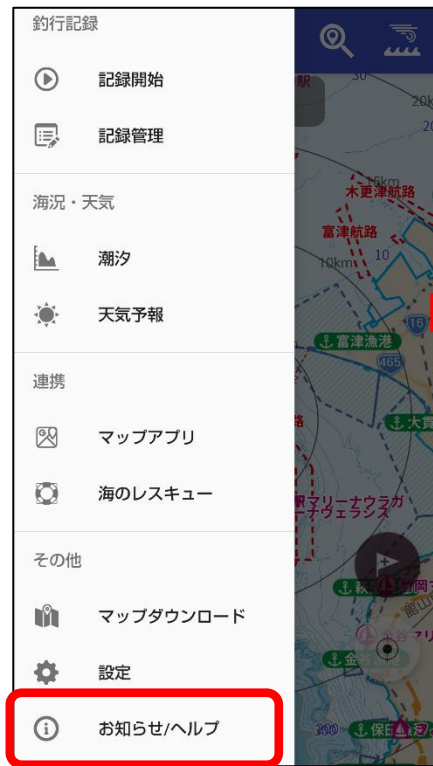




【バックアップ方法その2】 ※メールを例にします

1. お知らせ/ヘルプ→バックアップタップします
2. 普段使っているメールアプリを選択します
3. ファイルが添付されたメールアプリが立ち上がります
4. 機種変更後の端末やデータに移したい端末、PC等に送信します
5. 機種変更を後日行う場合は、データを復元するまでファイルを削除しないようご注意ください

※ファイルサイズが大きいとメール送信ができない場合があります。
送信エラーが起きる時は、Google Driveなどにバックアップをしてください。



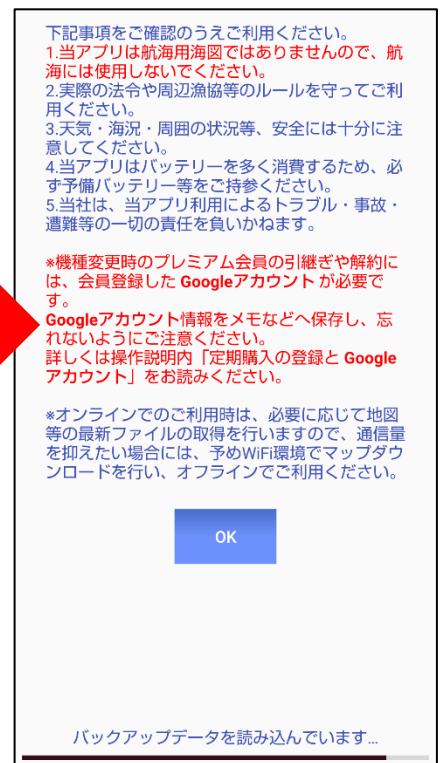
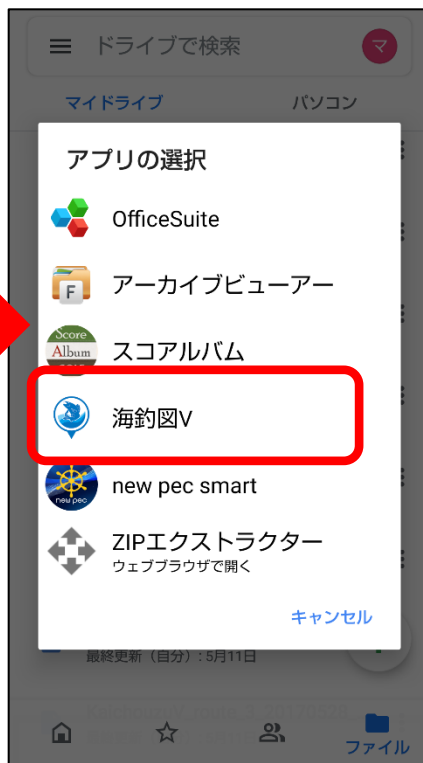
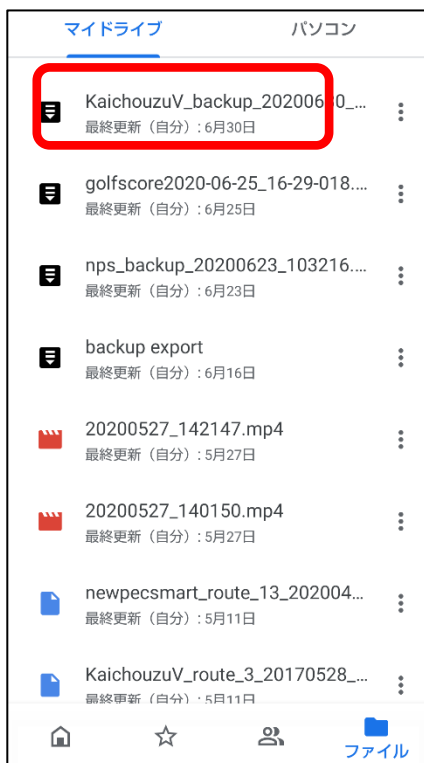
◆ データのリストア

アプリの再インストールや機種変更を行った時や別の端末でデータを閲覧したい時などに、バックアップデータをリストアします。

※リストアは上書き保存されます。アプリ内にデータがある場合は、リストアデータで上書きされ消えてしまいますのでご注意ください。

【リストア方法】 ※Google Driveを例にします

1. Google Driveを開き、バックアップファイルをタップ
2. アプリの選択で「海釣図V」を選択
3. アプリが起動し自動的に復元が始まります
4. リストアが完了するとご利用上の注意画面に遷移します



下記事項をご確認のうえご利用ください。

- 1.当アプリは航海用海図ではありませんので、航海には使用しないでください。
- 2.実際の法令や周辺漁協等のルールを守ってご利用ください。
- 3.天気・海況・周囲の状況等、安全には十分に注意してください。
- 4.当アプリはバッテリーを多く消費するため、必ず予備バッテリー等をご持参ください。
- 5.当社は、当アプリ利用によるトラブル・事故・遭難等の一切の責任を負いかねます。

※機種変更時のプレミアム会員の引継ぎや解約には、会員登録した Google アカウントが必要で

す。
Google アカウント情報をメモなどへ保存し、忘れないようにご注意ください。
詳しくは操作説明内「定期購入の登録と Google アカウント」をお読みください。

※オンラインでのご利用時は、必要に応じて地図等の最新ファイルの取得を行いますので、通信量を抑えたい場合には、予めWiFi環境でマップダウンロードを行い、オフラインでご利用ください。

OK



端末に『未バックアップのデータ（釣行記録・マイポイント）』が残ったまま、復元を実行しますと、未バックアップデータは消えてしまいます。

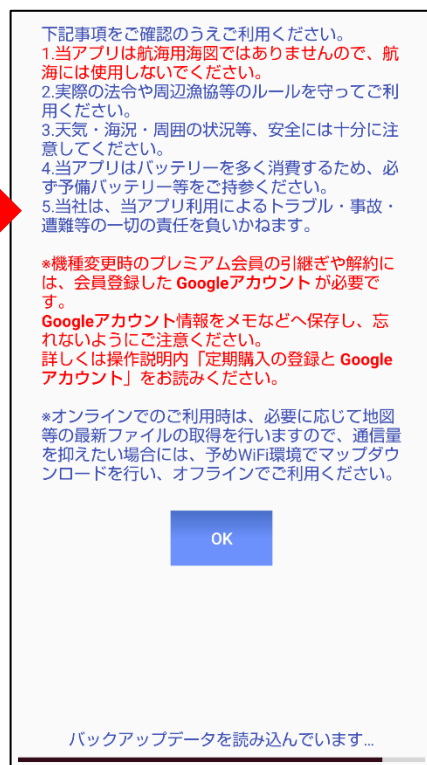
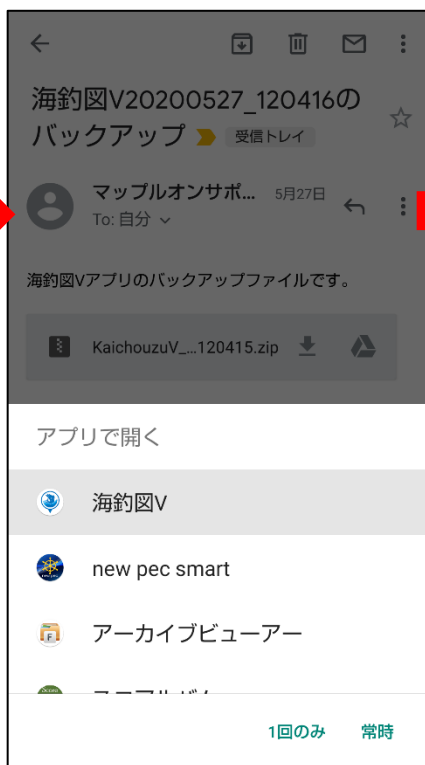
リストアで上書きされたデータは元に戻せませんので、実行前に必ずご確認くださいようご注意ください。

リストア完了後、データが復元されているかご確認ください。

不意の端末故障や紛失、不具合に備え、定期的なバックアップをお願いします。

【リストア方法その2】 ※メールを例にします

1. 受信したメールに添付されているバックアップファイルをタップ
2. 共有先の一覧の中から海釣図Vを選択します
※「1回のみ」「常時」が表示される場合は「1回のみ」を選択
3. アプリが起動し、自動的に復元がはじまります
4. リストアが完了するとご利用上の注意画面に遷移します



リストア完了後、データが復元されているかご確認ください。

不意の端末故障や紛失、不具合に備え、定期的なバックアップをお願いします。