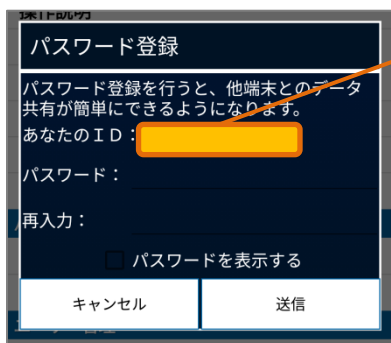
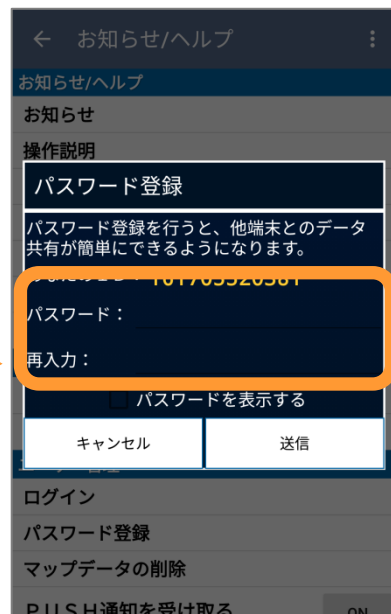


# ●端末修理や機種変更を行う前に

不意の故障による端末の修理（初期化）や機種変更時など、ユーザーIDと事前に登録したパスワードを使用して、バックアップデータを別端末にリストア（復元）することができます。いざという時のためにユーザーIDはメモなどに控え、忘れないようにご注意ください。

※バックアップ方法は操作説明内の「バックアップ・リストア」をご参照ください。

メニュー＞お知らせ/ヘルプ＞パスワード登録＞パスワード入力・送信で、パスワードが設定されます。



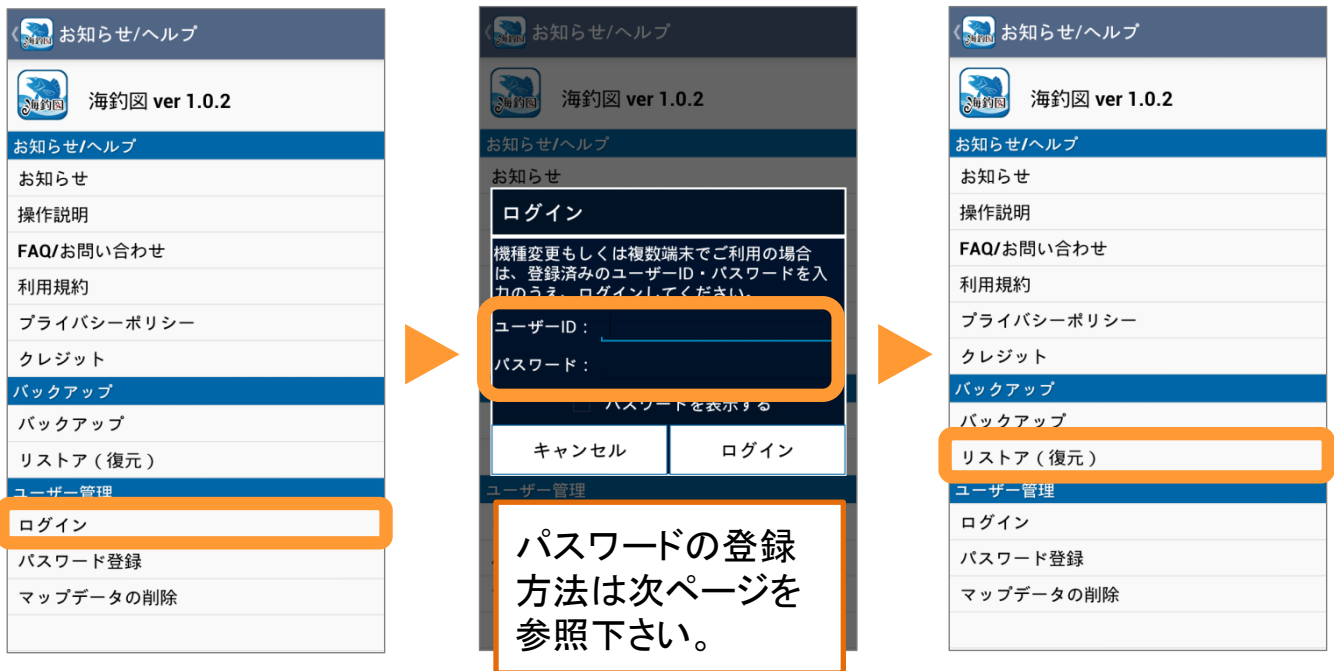
ここに記載されている数字がIDです。メモなどに控えて忘れないようにご注意ください。

**ユーザーIDがわからない場合、パスワード登録をしていない場合、別の端末に記録を復元できません。**

# ●機種変更・複数端末のリストア

端末修理や機種変更時もしくは複数端末をご利用の際、『ログイン』を行うことで、バックアップデータを別端末にリストア（復元）することができます。

メニュー＞お知らせ/ヘルプ＞ログイン＞ユーザーIDとパスワード入力・送信で、ログイン後、リストアを選択することで、リストア（復元）を開始します。



複数端末でバックアップ・リストア（復元）を行う場合、それぞれのデータが上書きされますので、データ管理は十分にご注意下さい。

●バックアップ : サーバー上のデータが上書き

●リストア : 端末上のデータが上書き

上書きされたデータは元に戻せないなので、ご注意ください！