

◇解約方法について


アプリを削除しても解約はできません。

Playストアの定期購入ページから海釣図V版の解約手続きをする必要があります。

解約が完了するまで課金が発生しますので、ご注意ください。

◆ 解約方法

- ① Playストアを開き、「海釣図V」と検索します。
- ② 海釣図Vのページを開きます。
- ③ 「定期購入を管理」を選択します。



④定期購入画面の海釣図を選択してください。

⑤画面右下の「定期購入を解約」を選択し、日付横が「解約されます」の表示になったら、解約完了です。



★更新されます→
解約されます
に表示が変更されると
解約手続き終了です。
解約後も解約日までは引
き続きお使いいただけま
す。

↑※定期購入にお申し込みされていない場合は、定期購入画面に「海釣図V」は表示されません

複数のアカウントをお持ちの場合は、ご契約時のアカウントと異なっている場合がございます。

詳しくは次ページの「複数アカウントをお持ちの方」をご参照ください。

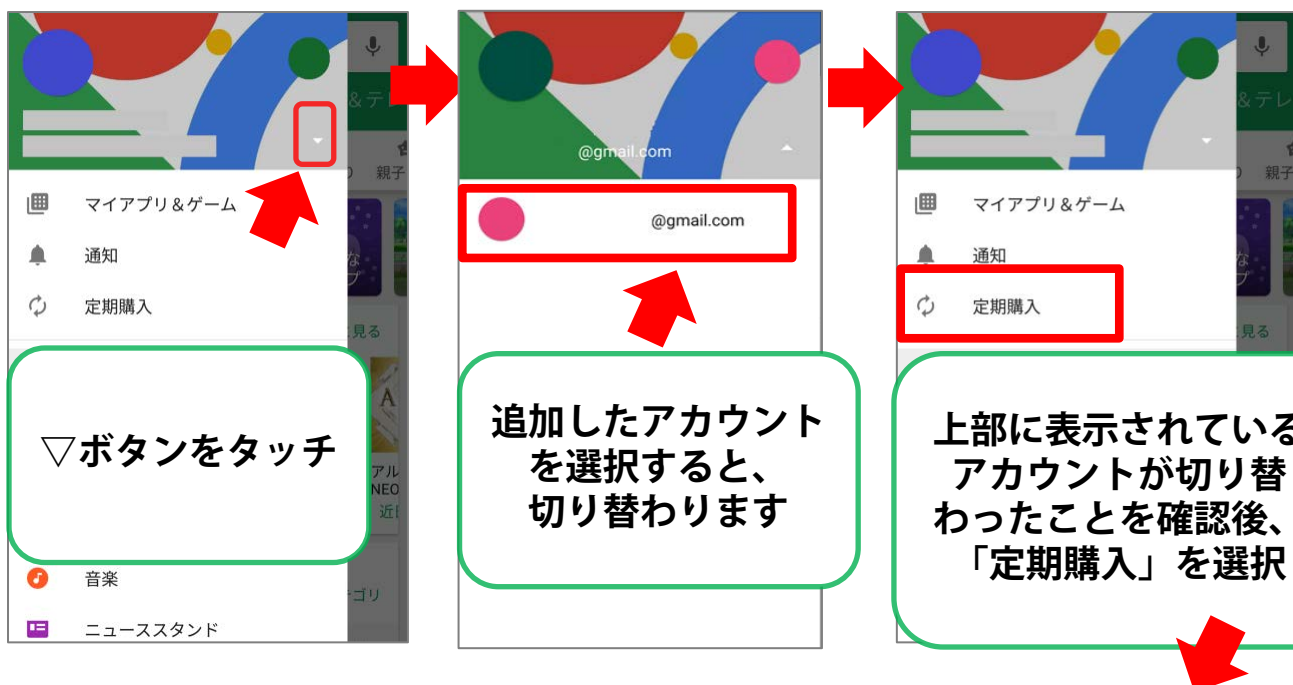
◆複数のアカウントをお持ちの方

複数のアカウントをお持ちの方は、ご契約時のアカウントを端末に設定のうえ、解約手続きを行ってください。

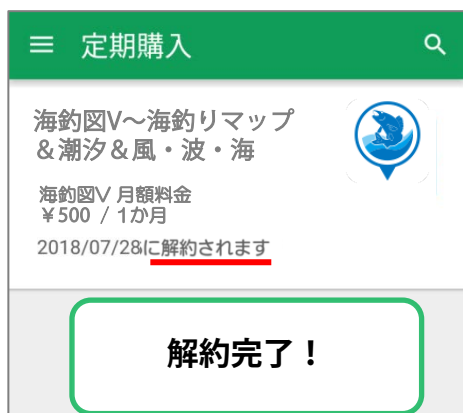
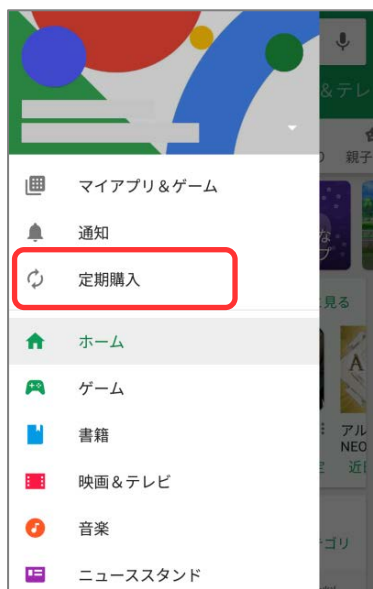
①Googleアカウントを端末に設定します。



②追加後、Playストアのメニューを開き、メインアカウントへ切り替え後、「定期購入」を選択します。



③ 「定期購入」 > 海釣図 > 「定期購入を解約」を選択し、日付横が「解約されます」の表示が出たら、解約完了です。



★更新されます
↓
解約されます

に変わると解約手続き終了です。
解約後も解約日まで引き続きお使いいただけます。

支払いが続いているのにPlayストアから解約できない場合...

海釣図Vの定期購読は、Googleアカウントに紐づいています。

Playストアの定期購入ページの中に「海釣図V」が表示されない時は、Googleアカウントがプレミアム会員に登録したアカウントと異なっていることが考えられます。

海釣図Vに登録中は、Googleアカウントに設定したメールアドレス宛てに毎月Googleから「領収書メール」が届きます。このメールアドレスがご登録Googleアカウントになります。

ご登録Googleアカウントを端末に設定のうえ、再度定期購入ページよりお手続きをお願いします。